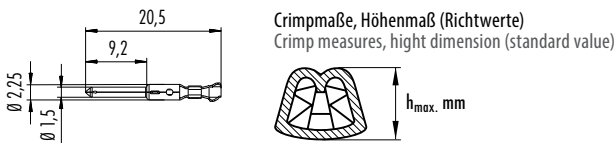


Einzelkontakt (Stift), VPE 50 Stück
Single contact (Male), PU 50 pieces

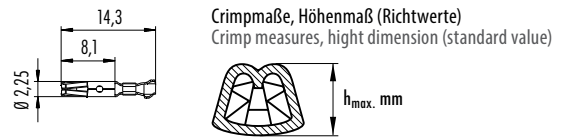
Abbildung / Figure



Maßzeichnung / Drawing



Einzelkontakt (Buchse), VPE 50 Stück
Single contact (Female), PU 50 pieces




Technische Daten
Specifications


Anschlussquerschnitt mm ²	0,14 mm ² – 0,25 mm ²		0,35 mm ² – 0,5 mm ²		0,75 mm ² – 1,0 mm ²		Wire gauge mm ²
Leiterquerschnitt mm ²	0,14 mm ² (AWG 26)	0,25 mm ² (AWG 24)	0,35 mm ² (AWG 22)	0,5 mm ² (AWG 20)	0,75 mm ² (AWG 20-18)	1,0 mm ² (AWG 18-16)	Conductor cross section mm ²
Isolierung Ø	Ø 1,0 – 2,0 mm				Ø 1,6 – 2,1 mm		Insulation Ø
Crimpmaße (Richtwert)	0,9 – 1,0 mm	0,92 – 1,09 mm	0,93 – 1,1 mm	0,95 – 1,12 mm	1,2 – 1,33 mm	1,3 – 1,45 mm	Crimp measures (standard value)
Crimppauszugskraft nach DIN EN 60352-2	24 N	42 N	53 N	73 N	90 N	110 N	Crimp extraction force acc. to DIN EN 60352-2

Bandkontakt (Stift)
Strip contact (Male)

Abbildung / Figure



Bandkontakt (Buchse)
Strip contact (Female)



Bestell-Daten / Order Data

Kontakt-Ø Pin-Ø	Isolierung-Ø Insulating-Ø	AQ mm ² WG mm ²	Aufmachung Pieces	Stück Pieces	Silber (Ag) Silver (Ag)	Gold (Au) Gold (Au)
1,5 mm	1,0 – 2,0 mm	0,14 – 0,25	Einzel/single	50	61 0799 085 00	61 0799 098 00
			Band/strip	200	65 0799 085 01	65 0799 098 01
			Band/strip	2000	65 0799 085 02	65 0799 098 02
			Band/strip	4000	65 0799 085 04	65 0799 098 04
			Band/strip	10.000	65 0799 085 10	65 0799 098 10
			Band/strip	10.000	65 0799 085 10	65 0799 098 10
	1,6 – 2,1 mm	0,35 – 0,5	Einzel/single	50	61 0795 085 00	61 0795 098 00
			Band/strip	200	65 0795 085 01	65 0795 098 01
			Band/strip	2000	65 0795 085 02	65 0795 098 02
			Band/strip	4000	65 0795 085 04	65 0795 098 04
			Band/strip	10.000	65 0795 085 10	65 0795 098 10
			Band/strip	10.000	65 0795 085 10	65 0795 098 10

Kontakt-Ø Pin-Ø	Isolierung-Ø Insulating-Ø	AQ mm ² WG mm ²	Aufmachung Pieces	Stück Pieces	Silber (Ag) Silver (Ag)	Gold (Au) Gold (Au)
1,5 mm	1,0 – 2,0 mm	0,14 – 0,25	Einzel/single	50	61 0800 085 00	61 0800 098 00
			Band/strip	200	65 0800 085 01	65 0800 098 01
			Band/strip	2000	65 0800 085 02	65 0800 098 02
			Band/strip	4000	65 0800 085 04	65 0800 098 04
			Band/strip	10.000	65 0800 085 10	65 0800 098 10
			Band/strip	10.000	65 0800 085 10	65 0800 098 10
	1,6 – 2,1 mm	0,35 – 0,5	Einzel/single	50	61 0797 085 00	61 0797 098 00
			Band/strip	200	65 0797 085 01	65 0797 098 01
			Band/strip	2000	65 0797 085 02	65 0797 098 02
			Band/strip	4000	65 0797 085 04	65 0797 098 04
			Band/strip	10.000	65 0797 085 10	65 0797 098 10
			Band/strip	10.000	65 0797 085 10	65 0797 098 10

Crimpzange für Einzelkontakte
Crimping tool for single contacts

Abbildung / Figure



Maßzeichnung / Drawing

Bestell-Daten / Order Data

Bestell-Nr.
Ordering-No.

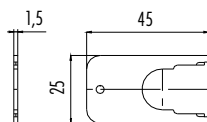
66 0001 014 100

Montageschlüssel für Flanschsteckverbinder
Mounting spanner for panel mount connectors

Abbildung / Figure



Maßzeichnung / Drawing



Bestell-Daten / Order Data

Bestell-Nr.
Ordering-No.

07 0010 001

Crimpzange für Bandkontakte
Crimping tool for strip contacts

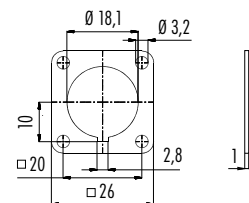


Bestell-Daten / Order Data

Bestell-Nr.
Ordering-No.

67 0001 014 100

Viereckflansch für Flanschsteckverbinder, IP40
Rectangular flange for panel mount connectors, IP40



Bestell-Daten / Order Data

Bestell-Nr.
Ordering-No.

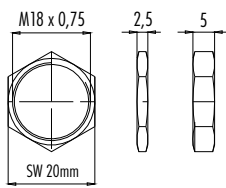
04 0106 001

Sechskantmutter
Hexagonal nut

Abbildung / Figure



Maßzeichnung / Drawing



Bestell-Daten / Order Data

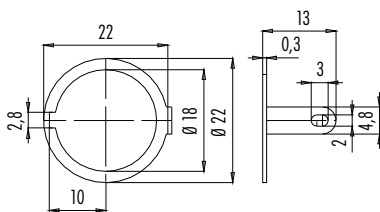
Stärke Thickness	Bestell-Nr. Ordering-No.
2,5 mm	01 0146 001
5 mm	01 5006 001

Lötösenring, IP40
Solder eye ring, IP40

Abbildung / Figure



Maßzeichnung / Drawing



Bestell-Daten / Order Data

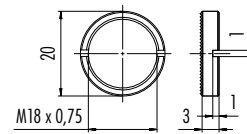
Bestell-Nr. Ordering-No.
04 0183 009

Ringmutter für Befestigungsgewinde
Ring nut for fixing thread

Abbildung / Figure



Maßzeichnung / Drawing



Bestell-Daten / Order Data

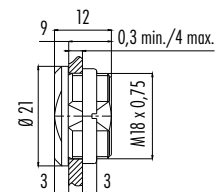
Bestell-Nr. Ordering-No.
01 0010 001 Mit Rändel/with knurled screw

Blindstopfen, IP67
Blind plug, IP67

Abbildung / Figure



Maßzeichnung / Drawing



Bestell-Daten / Order Data

Höhe Height	Bestell-Nr. Ordering-No.
12 mm	08 2668 000 001

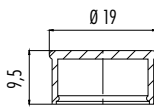
Schutzkappe für Flanschstecker, IP40

Protection cap for male panel mount connector, IP40

Abbildung / Figure



Maßzeichnung / Drawing



Bestell-Daten / Order Data

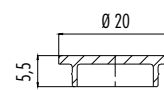
Höhe Height	Bestell-Nr. Ordering-No.
9,5 mm	02 0054 000

Schutzkappe für Flanschdose, IP40

Protection cap for female panel mount connector, IP40



Maßzeichnung / Drawing



Bestell-Daten / Order Data

Höhe Height	Bestell-Nr. Ordering-No.
5,5 mm	02 0055 001
	02 0055 000 schwarz/black

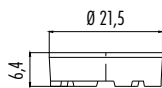
Distanzhülse für Flanschsteckverbinder, Tauchlöt Ausführung, 2–19 pol

Distance shell for panel mount connectors, dip solder version, 2–19 contacts

Abbildung / Figure



Maßzeichnung / Drawing



Leiterplattendicke: max. 1,5 mm
Thickness of PCB: max. 1,5 mm

Bestell-Daten / Order Data

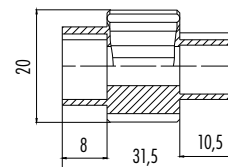
Bestell-Nr. Ordering-No.
02 0007 000

Montageschlüssel für Kabelsteckverbinder

Mounting spanner for cable connectors



Maßzeichnung / Drawing



Bestell-Daten / Order Data

Bestell-Nr. Ordering-No.
02 1785 000

Löswerkzeug für Kontakte
Extraction tool for contacts



Bestell-Nr.
Ordering-No.

07 0090 000